




ГБПОУ КК АСТ
 Расчет затрат на оплату труда персонала
 Технология бродильных производств и виноделие 2 курс (очное обучение)
 (наименование платной услуги)

| № п./п. | Должность | Средний должностной оклад в месяц, включая начисления на выплаты по оплате труда | Месячный фонд рабочего времени (час) | Норма времени на оказание платной услуги (час) | Затраты на оплату персонала (руб) |
|---------|---|--|--------------------------------------|--|-----------------------------------|
| 1 | 2 | 3 | 4 | 5 | 6 |
| 1 | История | 17 198,12 | 72 | 48 | 11 465,41 |
| 2 | Иностранный язык | 17 198,12 | 72 | 74 | 17 675,84 |
| 3 | Физическая культура | 17 198,12 | 72 | 74 | 17 675,84 |
| 4 | Основы финансовой грамотности | 17 198,12 | 72 | 36 | 8 599,06 |
| 5 | Математика | 17 198,12 | 72 | 56 | 13 376,31 |
| 6 | Экологические основы природопользования | 17 198,12 | 72 | 36 | 8 599,06 |
| 7 | Химия | 17 198,12 | 72 | 132 | 31 529,88 |
| 8 | Инженерная графика | 17 198,12 | 72 | 60 | 14 331,77 |
| 9 | Техническая механика | 17 198,12 | 72 | 60 | 14 331,77 |
| 10 | Основы экономики, менеджмента и маркетинга | 17 198,12 | 72 | 36 | 8 599,06 |
| 11 | Охрана труда | 17 198,12 | 72 | 36 | 8 599,06 |
| 12 | Безопасность жизнедеятельности | 17 198,12 | 72 | 68 | 16 242,67 |
| 13 | Основы предпринимательской деятельности | 17 198,12 | 72 | 36 | 8 599,06 |
| 14 | Технология и оборудование производства пива и безалкогольных напитков | 17 198,12 | 72 | 390 | 93 156,47 |
| 15 | Организация работ по обработке виноматериалов и вина | 17 198,12 | 72 | 176 | 42 039,84 |
| 16 | Учебная практика | 18 382,29 | 72 | 144 | 36 764,57 |
| | Итого | 276 354,06 | | 1 462,00 | 351 585,68 |

Директор

Главный бухгалтер

Ведущий экономист


 И.В. Чернышов

 М.А. Дейнеко

 Т.Г. Нефедова

ГБПОУ КК АСТ
 Расчет затрат на материальные запасы
Технология броидильных производств и виноделие 2 курс (очное обучение)
 (наименование платной услуги)

| № п./п. | Наименование материальных запасов | Единица измерения | Расход (в ед. измерения) | Цена за единицу | Всего материальных запасов |
|---------|-----------------------------------|-------------------|--------------------------|-----------------|----------------------------|
| | | | | | (5) = (3) * (4) |
| 1 | 2 | 3 | 4 | 5 | 6 |
| 1 | Виноград | кг | 10 | 100 | 1 000,00 |
| 2 | марля | м | 10 | 30 | 300,00 |
| 3 | покровные стекла | штг | 200 | 0,54 | 108,00 |
| 4 | предметные стека (бой) | штг | 16 | 2,9 | 46,40 |
| 5 | бентонит | кг | 1 | 250 | 250,00 |
| 6 | желатин пищевой | кг | 0,4 | 100 | 40,00 |
| 7 | яйца | штг | 4 | 10 | 40,00 |
| 8 | молоко | л | 1 | 70 | 70,00 |
| 9 | картон фильтровальный | уп | 4 | 1500 | 6 000,00 |
| 10 | уголь древесный порошковый | кг | 1 | 392,34 | 392,34 |
| 11 | ангидрид сернистый | кг | 1 | 500 | 500,00 |
| 12 | лимонная кислота | кг | 0,2 | 100 | 20,00 |
| 13 | плакаты, модели | штг | 80 | 770 | 61 600,00 |
| 14 | учебная литература | штг | 160 | 1350 | 216 000,00 |
| 15 | образцы сырья | штг | 60 | 430 | 25 800,00 |
| | Итого | | | | 312 166,74 |

Директор

Главный бухгалтер

Ведущий экономист


 И.В. Чернышов


 М.А. Дейнеко


 Т.Г. Нефедова

ГБПОУ КК АСТ

Расчет суммы начисленной амортизации оборудования

Технология бродильных производств и виноделие 2 курс (очное обучение)

(наименование платной услуги)

| № п.п. | Наименование оборудования | Балансовая стоимость | Годовая норма износа (%) | Годовая норма времени работы оборудования (час.) | Время работы оборудования в процессе оказания платной услуги (час.) | Сумма начисленной амортизации |
|--------|---------------------------|----------------------|--------------------------|--|---|-------------------------------|
| | | | | | | $7 = 3 * 4 * (6 / 5)$ |
| 1 | 2 | 3 | 4 | 5 | 6 | 7 |
| | | | | | | 0,00 |
| | | | | | | 0,00 |
| | | | | | | 0,00 |
| | | | | | | |
| | | | | | | |
| | Итого | | | | | 0,00 |

Директор



И.В. Чернышов

Главный бухгалтер



М.А. Дейнеко

Ведущий экономист



Т.Г. Нефедова

ГБПОУ КК АСТ
Расчет накладных услугТехнология бродительных производств и виноделие 2 курс (очное обучение)
(наименование платной услуги)

| № п./п. | Наименование статей затрат | Сумма (руб.) |
|---------|---|--------------|
| 1 | Прогноз затрат на административно-управленческий персонал | 0,00 |
| 2 | Прогноз затрат общехозяйственного назначения | 5 960 185,67 |
| 3 | Прогноз суммы начисленной амортизации имущества общехозяйственного назначения | 0,00 |
| 4 | Прогноз суммарного фонда оплаты труда основного персонала | 3 316 248,68 |
| 5 | Коэффициент накладных затрат | 1,80 |
| 6 | Затраты на основной персонал, участвующий в предоставлении платной услуги | 351 585,68 |
| 7 | Итого накладные затраты | 632 855,00 |

Директор



И.В. Чернышов

Главный бухгалтер



М.А. Дейнеко

Ведущий экономист



Т.Г. Нефедова

ГБПОУ КК АСТ
Расчет цены на оказание платной услуги

Технология броидильных производств и виноделие 2 курс (очное обучение)
(наименование платной услуги)

| № п./п. | Наименование статей затрат | % | Сумма (руб.) | Человек |
|---------|---|-------|--------------|---------|
| 1 | Прямые затраты | X | 663 752,42 | X |
| 1.1 | Затраты на оплату труда основного персонала | X | 351 585,68 | X |
| 1.2 | Материальные запасы | X | 312 166,74 | X |
| 1.3 | Сумма начисленной амортизации оборудования, используемого при оказании платной услуги | X | 0,00 | X |
| 2 | Накладные затраты, относимые на платную услугу | X | 632 855,00 | X |
| 3 | Полная себестоимость | X | 1 296 607,42 | X |
| 4 | Прибыль | 3,00% | 38 898,22 | X |
| 5 | Полная стоимость | X | 1 335 505,64 | X |
| 5.1 | НДС | 0 | 0,00 | X |
| 6 | Количество учащихся в группе | X | X | 25 |
| 7 | Цена платной услуги на 1 обучающегося | X | 53 420,23 | X |

Директор

Главный бухгалтер

Ведущий экономист

 И.В. Чернышов

 М.А. Дейнеко

 Т.Г. Нефедова

**Расчет среднего месячного оклада преподавателей
Государственное профессиональное образовательное учреждение Краснодарского края "Анапский сельскохозяйственный техникум"**

| № | Наименование должности | Квалификационная категория | Дисциплина | Минимальный размер заработной платы | Профессиональный квалификационный уровень | Ставка заработной платы в соответствии с квалификационным уровнем за норму часов | Педагогическая нагрузка на учебный год (часов) | Среднемесячная заработная плата за часы педагогической работы с учетом учебной нагрузки | выплаты стимулирующего характера | | | | Средний оклад в месяц за 72 часа | Средний должностной оклад в месяц с учетом начислений на оплату труда | | | | | | |
|---|-----------------------------------|----------------------------|------------|-------------------------------------|---|--|--|---|---------------------------------------|------------------------|------|---------------------------------------|----------------------------------|---|-------------|-------------|-----------|--------------------------------|-----------|-----------|
| | | | | | | | | | Выплата за квалификационную категорию | Выплата за выслугу лет | ППК | Итого выплат стимулирующего характера | | | | | | | | |
| | | | | | | | | | | | | | | | от нагрузки | от нагрузки | от оклада | Итого заработная плата в месяц | | |
| % | руб. | % | руб. | % | руб. | % | руб. | % | руб. | % | руб. | % | руб. | | | | | | | |
| 1 | преподаватель | 6 | 3 | 7 | 8 | 9 | 10 | 11 | 12 | 13 | 14 | 15 | 18 | 19 | 22 | 23 | 28 | 30 | 31 | 32 |
| 1 | преподаватель | первая | | 8472 | 4 | 1,1 | 9435 | 131,04 | 72,00 | 9 435,00 | 25 | 2 358,75 | 15 | 1 415,25 | | 0,00 | 3 774,00 | 183,46 | 13 209,00 | 17 198,12 |
| 2 | мастер производственного обучения | первая | | 8472 | 4 | 1,1 | 9350 | 129,86 | 72,00 | 9 350,00 | 25 | 2 337,50 | 10 | 935,00 | 0,16 | 1 496,00 | 4 768,50 | 196,09 | 14 118,50 | 18 382,29 |

Директор _____ И.В. Чернышов
 Главный бухгалтер _____ М.А. Дейнеко
 Ведущий экономист _____ Т.Г. Нефедова